


tilde
edition

Sinnentnehmendes Lesen

Lesedomino

Herbst



Hinweise zu diesem Material

Pädagogische Zielsetzung

Art des Lernspiels: Domino mit Satz/Bild-Karten für die Bild-Satz-Zuordnung

Sozialform: Einzel-, Partner- und Gruppenarbeit (je kleiner die Gruppe, desto besser)

Einsatz im Deutschunterricht: Lesemotivation, Lesetechnik, Leseverständnis, Wortschatz

Einsatz im DaZ / DaF-Unterricht: Leseverstehen, Wortschatz (Niveau A1, B1)

So funktioniert das Spiel: Die Karten eines Dominos werden gemischt und verteilt. Mit der Startkarte beginnt das Spiel. Jede Karte zeigt zuerst eine Beschreibung, bestehend aus kurzen, einfachen Sätzen. Das Kind sucht dann nach dem Dominoprinzip jeweils die Karte mit der passenden Abbildung hinzu, bis die Zielkarte das Ende des Spiels anzeigt.

Die trainieren damit ihre Lesetechnik, das Erkennen von Zusammenhängen, die Zuordnung von Inhalten und das sinnentnehmende Lesen.

Das fördert gleichzeitig die Lesefreude, und die Kinder erweitern spielerisch ihren Wortschatz.



Das Domino geht nur auf, wenn alle Karten richtig zugeordnet wurden - mit dieser Möglichkeit zur Selbstkontrolle können die Kinder auch selbstständig mit den Dominos arbeiten.

Die Dominos sind farblich unterschieden, damit die Spiele auch wieder separiert werden können, wenn es mal drunter und drüber ging.

Jedes Domino besteht aus:

Bild-Satz-Zuordnungsmaterial in einem Lesedomino,
pro Domino jeweils 11 Bild-Satz-Zuordnungsaufgaben





Copyright - Vermerke

Konzeption & Gestaltung: Bianka Blöcker

© 2018 wunderwelten, Berlin - www.tilde-edition.de

Schriftarten:

Andika (Open Font License) basiert auf Andika Basic von Annie Olsen (Open Font License)

BD Cartoon Shout (Free License)

Good Dog (www.fontsquirrel.com/license/GoodDog)

GruSchuDruBasic (von Florian Emrich, veröffentlicht unter OFL-Lizenz)

Abbildungsnachweis:

Titelbild, Hinweis, Copyright-Vermerke, Dominos: © katehadfileddesigns.com

Links zu den Lizenztexten und Bildquellen veränderter CC0 1.0-Grafiken:

[CC0 1.0](https://creativecommons.org/licenses/by/4.0/)



Start

Der Pilz ist braun.

Abb. © katehadfielddesigns.com


© www.tilde-edition.de | 2018



Die Schubkarre ist grün.

Abb. © katehadfielddesigns.com

© www.tilde-edition.de | 2018



Der rote Apfel ist reif.

Abb. © katehadfielddesigns.com

© www.tilde-edition.de | 2018



Abb. © katehadfielddesigns.com

Die Eichel liegt
im Herbstlaub.

© www.tilde-edition.de | 2018



Abb. © katehadfielddesigns.com

Der Gummistiefel ist grün.

© www.tilde-edition.de | 2018



Abb. © katehadfielddesigns.com

Der Regenschirm ist bunt.

© www.tilde-edition.de | 2018



Abb. © katehadfielddesigns.com

Der Gummistiefel ist rot.

© www.tilde-edition.de | 2018



Abb. © katehadfielddesigns.com

Der Tannenzapfen liegt
im Herbstlaub.

© www.tilde-edition.de | 2018



Abb. © katehadfielddesigns.com

Die braune Kastanie
steckt in einer grünen
Schale.

© www.tilde-edition.de | 2018



Abb. © katehadfielddesigns.com

Auf dem Kürbis liegt
ein braunes Blatt

© www.tilde-edition.de | 2018



Abb. © katehadfielddesigns.com

Das Eichhörnchen hält
eine Haselnuss
in den Pfoten.

© www.tilde-edition.de | 2018



Abb. © katehadfielddesigns.com

Ziel



Abb. © katehadfielddesigns.com | www.tilde-edition.de | 2018