

**Wer heißt wie?
Lies die Hinweise!**

Der Drache hat den längsten Schwanz, aber nicht den kürzesten Namen.

Das hellblaue Monster hat gelbe Zähne und rosa Augen. Es hat einen kürzeren Namen als das gelbe Monster.

Dragos Name ist länger als Umis, aber kürzer als Hatschis.

Ein blaues Monster heißt Umi.

Hatschi hat zwei Arme und zwei Beine.

Von Drago sieht man die wenigsten Zähne.

Das gelbe Monster hat den längsten Namen.

Das hellblaue Monster steht zwischen Drago und Hatschi.


**So heißt das Monster
mit der Nummer ...**

1

2

3


Lösung



1 Drago

2 Umi

3 Hatschi



1



2



3

10

**Wer heißt wie?
Lies die Hinweise!**

Das Monster mit den vier Beinen heißt nicht Leo.

Das Schleimmonster ist in der Mitte.

Das graue Monster heißt nicht Schleimo.

Ilse trägt keine Schuhe.

Leo isst keinen Apfel.

Schleimo und Leo haben die gleiche Hautfarbe.

Ilse hält kein Glas in ihrer Hand.

Das Schleimmonster heißt nicht Ilse.

Leo trägt Sandalen.

**So heißt das Monster
mit der Nummer ...**

1

2

3

Lösung



1 Ilse

2 Schleimo

3 Leo



1



2



3



4

11

**Wer heißt wie?
Lies die Hinweise!**

Kito und Wamba haben eine ähnliche Hautfarbe.

Gabon ist kein blaues Monster.

Das Monster aus Erde steht neben Kito.

Mo ist kein Blaues Monster.

Das Monster mit den längsten Ohren hat den kürzesten Namen.

Kito ist ein Wassermonster.

Das Monster mit dem Schwanz steht neben Mo.

Kito und Wamba sind blaue Monster.

Gabon ist ein braunes Erdmonster.

**So heißt das Monster
mit der Nummer ...**

1

2

3

4

Lösung



1 Gabon

2 Kito

3 Wamba

4 Mo


1



2



3



14


**Wer heißt wie?
Lies die Hinweise!**

Plumi hat weniger Hörner als Woto.
Das Monster mit der Holzkeule heißt nicht Plumi.
Fauri hat keine Hörner.
Das rote Monster heißt weder Plumi noch Woto.
Plumi streckt nicht die Zunge raus.
Woto steht neben Plumi.
Fauri steht neben Woto.

**So heißt das Monster
mit der Nummer ...**

1
2
3

Lösung




1	Plumi
2	Woto
3	Fauri




1



2



3



4

17

**Wer heißt wie?
Lies die Hinweise!**

Moto, Omo und Elke sind grün.

Elke hat grüne Stacheln auf dem Rücken.
Satz für Satz für Satz für Satz für Satz.

Omo hat keine Flügel.

Fumo hat einen Schwanz.

Omo hat grüne Stacheln auf dem Rücken.

Moto hat gelbe Stacheln auf dem Rücken
und gelbe Fransen auf dem Kopf.

Elke hat zwei Flügel.

Fumo hat keine Flügel, aber gelbe Krallen.

Moto, Elke und Fumo spucken kein Feuer.

**So heißt das Monster
mit der Nummer ...**


1

2

3

4

Lösung



1 Elke

2 Omo

3 Moto

4 Fumo



1



2



3



4

19

Wer heißt wie? Lies die Hinweise!

Adalom, Jojo und Peppi haben keinen Schwanz.

Adalom hat drei Haare auf dem Kopf.

Peppi ist größer als Jojo, aber kleiner als Konstantin und Adalom.

Jojo hat keinen Schwanz.

Peppi hat drei gelockte Haare auf dem Kopf.

Adalom hat zwei Hände, aber keine Flügel.

Peppi sieht aus wie eine Puppe.

Jojo hat Flügel.

Konstantin hat Hörner.

So heißt das Monster mit der Nummer ...


1

2

3

4

Lösung



1 Adalom

2 Peppi

3 Jojo

4 Konstantin



- 1
- 2
- 3

Wer heißt wie?
Lies die Hinweise!

Der Werwolf trägt keine blauen Hosen.
Wolfgang trägt keinen Umhang.
Viktor trägt keine grünen Schuhe.
Frank hat keinen Schwanz.
Das Monster mit den blauen Haaren hat den kürzesten Namen.
Das Monster mit dem roten Umhang heißt nicht Frank.
Das Monster mit dem grauen Pelz hat den längsten Namen.
Viktor ist ein Vampir.
Der Werwolf heißt Wolfgang.

So heißt das Monster mit der Nummer ...

1	
2	
3	

Lösung



1	Frank
2	Viktor
3	Wolfgang



1

2

3

Wer heißt wie?
Lies die Hinweise!

Wenn man die Namen alphabetisch sortiert, steht das ockerfarbene Monster am Anfang, das grüne Monster in der Mitte und das dunkelbraune Monster am Ende der Liste.

Uwe und Riko stehen nicht in der Mitte.

Rikos Ohren sind klein und rund.

Uwes Gesicht ist weiß, seine Haare sind rotbraun.

Riko hat einen langen Schwanz.


Uwe hat den kürzesten Namen.

Uwe und Baba stehen rechts von Riko.

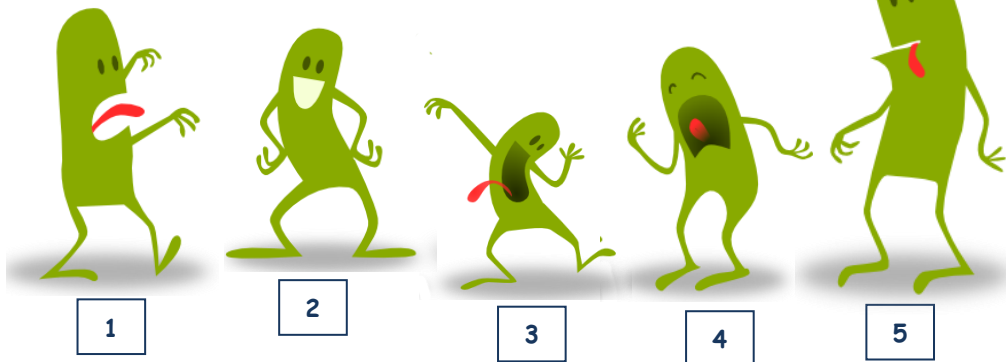
So heißt das Monster mit der Nummer ...

1
2
3

Lösung



1	Riko
2	Baba
3	Uwe



**Wer heißt wie?
Lies die Hinweise!**

**So heißt das Monster
mit der Nummer ...**

- Pille hängt die Zunge aus dem Mund.
- Butz und Lutz grinsen.
- Lutz ist das kleinste Monster.
- Lotto ist traurig.
- Leo ist größer als Lotto, Lutz und Butz, aber kleiner als Pille.
- Butz stemmt die Hände in die Hüften.
- Lutz tanzt auf einem Bein.
- Leo versucht Butz zu erschrecken.

1
2
3
4
5

Lösung



1	Leo
2	Butz
3	Lutz
4	Lotto
5	Pille

Monster - Logicals

Leserätsel - Leseverständnis und logisches Denken trainieren

ab Klasse 2

Kurzinformation

Thema	Leserätsel - Training der Konzentration, des Leseverständnisses, des logischen Denkens und systematischen Arbeitens
Fach	Deutsch, fächerübergreifende Förderung
Zielgruppe	Ab Klasse 2
Arbeitsformen und Umfang	<p>Der vollständige Titel enthält</p> <p>1 Kartei mit 25 Leserätseln mit Lösung zur Selbstkontrolle</p> <p>1 Laufzettel 1 Anweisungs-Zettel: "So geht´s" für die Hand der Kinder</p> <p>auf insgesamt 29 Seiten (DIN A 4)</p> <p>Erhältlich unter www.shop.wunderwelten.net</p>

Lernziele

Kinder lieben Knobelien und Rätsel aller Art.

Logicals sind Lese-Logik-Rätsel. Sie bieten spannenden Knobelspaß und trainieren neben der Konzentrationsfähigkeit auch das logische Denken.

Gleichzeitig wird hier ausgeübt das genaue Lesen und Verstehen von Texten geübt.

Denn nur durch wirklich ganz genaue Sinnerfassung können die Kinder die einzelnen Hinweise der Rätsel so zueinander in Beziehung setzen, dass sie schließlich die Lösung herausfinden.

Sie üben damit also das Erfassen von Inhalten und Zusammenhängen zwischen einzelnen Aussagen.

Jedes Leserätsel besteht aus einem Bildteil, in dem die Kinder lauter lustige Monster finden. Daneben gibt es eine Tabelle, in die nach und nach die Namen der Monster neben die richtigen Zahlen geschrieben werden sollen, während das Rätsel gelöst wird.

Im Textteil werden Satz für Satz Hinweise gegeben, welches Monster welchen Namen trägt. Dazu werden bestimmte Merkmale genannt, die die Kinder bei den Monstern wiederfinden. Ein Logical zeigt bis zu sechs Monster Da diese Monster sich manchmal auch noch verflücht ähnlich sind, ist genaues Hinschauen und genaues Lesen gefragt: Bezeichnungen für Formen, Farben und Körperteile, Adjektive und Präpositionen werden hier ebenso intensiv genutzt wie die Angaben „rechts“ und „links“.

Welches Monster welchen Namen hat, erschließt sich nur bei sorgfältigem Lesen der einzelnen Hinweise.

Zu jedem Rätsel gibt es eine Lösung– sie wird vor dem Laminieren nach hinten gefaltet.

Sie können die Rätselkarten laminieren oder in eine durchsichtige Aktenhülle geben und mit Folienstiften bearbeiten lassen.

Damit die Kinder den Überblick behalten, welche Leserätsel sie schon bearbeitet haben, haken sie bearbeitete Rätsel auf dem Laufzettel ab.

Das Material ist fächerübergreifend einsetzbar und eignet sich auch als "Zusatzfutter" für ganz schnelle Kinder.

Sie können dieses Unterrichtsmaterial zusammen mit anderen Freiarbeitsmaterialien zu einer Lernwerkstatt für die Freiarbeit in der Grundschule arrangieren.

All unsere Lernmaterialien lassen sich aber auch hervorragend einzeln einsetzen!