

Lesespiele für die Grundschule |  
Material für die Leseförderung

# Lesekartei

Klasse 2



**Konzeption & Gestaltung:** Bianka Blöcker

**Abbildungsnachweis:** © cirodelia – fotolia.com

**Schriftart:** Andika (Open Font License) basiert auf Andika Basic von Annie Olsen (Open Font License)

© 2007 wunderwelten Verlag, Berlin - [www.wunderwelten.net](http://www.wunderwelten.net)



wunderwelten

# Sinnentnehmendes Lesen

## Leseverständnis fördern

### Klasse 2

## Kurzinformation

Thema	Stärken des Leseverständnisses, sinnentnehmendes bzw. sinnerfassendes Lesen
Fach	Deutsch
Zielgruppe	Klasse 2
Arbeitsformen und Umfang	<b>Kartei:</b> 20 Karteikarten 20 Lösungskarten 1 Laufzettel für die Hand der Kinder  Vorlagen für doppelseitige Karteikarten mit Lösungskarte im Format DIN A 5 auf insgesamt 31 Seiten (DIN A 4)

## Lernziele

*Dieses Lese-Training in kindgerechter Form soll die Konzentrationsfähigkeit und das sinnerfassende Lesen stärken. Die Aufgaben lassen sich sowohl als Kopiervorlagen als auch in laminierte Form als motivierende Freiarbeitskartei praktisch einsetzen.*

*Zusätzlich werden sinnvolle Anregungen zur Weiterarbeit ausgearbeitet. Sie liefern Impulse für freies Schreiben und sind überwiegend mit Malaufgaben kombiniert.*

*Mit Lösungen zur Selbstkontrolle!*

## Inhalt der Kartei

Welche Kleider bestehen aus getrockneter Raupenspucke?

Wer hat die Schokolade erfunden?

Wo gibt es die einzige offizielle Elfen-Beauftragte der Welt?

Kann jeder Hund Blindenhund werden?

Welche verschiedenen Farben kann das Blut von Tieren haben?

Wie lebten die Eskimos früher?

Bleibt gebügelte Wäsche länger sauber als ungebügelte Wäsche?

Kann der Mensch im Schlaf lernen?

Die Antwort auf diese und auf 12 weitere interessante Fragen finden die Kinder in den Lesetexten der Karteikarten.

Die Karteikarten sind als Wendekarten konzipiert:

Auf der vorderen Seite befindet sich ein kurzer Text. Es ist jeweils ein kurzer, leicht verständlicher Sachtext. Auf der Rückseite finden die Kinder einen Lesetest vor.

Sie sollen nun zuerst konzentriert den Text lesen, die Karte dann umdrehen und entscheiden, welche der hier auf der Rückseite stehenden Sätze inhaltlich richtig ist. Sie kreuzen all diejenigen Aussagen an, die stimmen.

Anschließend kontrollieren sie sich selbst, indem sie den Text noch einmal nachlesen und prüfen, ob sie alles richtig angekreuzt haben. Schließlich steht ihnen jeweils auch noch die entsprechende Lösungskarte zur Verfügung.

Jede Karteikarte enthält ein zusätzliches Angebot in Form eines Schreib- und Malauftrags!

### **Das müssten Sie noch tun:**




- Die untere Hälfte der Arbeitskarten an der gestrichelten Linie nach hinten umknicken.
- Die Lösungskarten an der gestrichelten Linie durchschneiden.
- laminieren

Wenn Sie mögen, können Sie die Seiten natürlich auch im Klassensatz kopieren und im Rahmen einer klassischen Unterrichtsreihe einsetzen.



# Kartei „Sinnentnehmendes Lesen“

Laufzettel von \_\_\_\_\_





Lies dir den Text bitte ganz genau durch!  
Drehe dann die Karte um und kreuze alle richtigen Sätze an.



### Kann jeder Hund ein Blindenhund werden?

Der Blindenhund hat eine wichtige Aufgabe:

Er führt blinde Menschen durch den Straßenverkehr.

Nicht jeder Hund kann Blindenhund werden

Am besten eignen sich bestimmte Rassen, wie Schäferhunde oder Labradore.

Hunde, die Blindenhund werden sollen, müssen absolut gesund sein.

Das überprüft ein Tierarzt, wenn der Hund ein Jahr alt ist.

Der Hund muss auch klug und nervenstark sein.

Das testet ein Hundetrainer.

1



Blindenhunde sind wichtig für alle Menschen auf der Welt.

2



Blindenhunde helfen blinden Menschen.

3



Jeder Hund kann Blindenhund werden.

4



Nur Schäferhunde können Blindenhund werden.

5



Ein Hund muss klug sein, wenn er Blindenhund werden soll.

Lies im Text nach: hast du alles richtig? Kontrolliere bitte auch mit der Lösungskarte!  
Was denkst du, wobei kann der Hund dem Blinden helfen? Schreibe dazu in dein Heft!



# Lösungskarte

1

1



Blindhunde sind wichtig für alle Menschen auf der Welt.

2



Blindhunde helfen blinden Menschen.

3



Jeder Hund kann Blindenhund werden.

4



Nur Schäferhunde können Blindenhund werden.

5



Ein Hund muss klug sein, wenn er Blindenhund werden soll.

© [www.wunderwelten.net](http://www.wunderwelten.net)



# Lösungskarte

2

1



Eskimos leben in Frankreich und einige auch in Afrika.

2



Eskimo ist ein australisches Wort.

3



Eskimo bedeutet „Die, die Handschuhe tragen“.

4



Früher trugen Eskimos Kleidung aus Rentierfellen.

5



Die Kleider, Mäntel und Stiefel wurden von Eskimofrauen genäht.

© [www.wunderwelten.net](http://www.wunderwelten.net)