


Lesespiele für die Grundschule |
Material für die Leseförderung

Monster - Logicals

Klasse 2

Leseprobe

Sinnentnehmendes
Lesen trainieren!



Konzeption & Gestaltung: Bianka Blöcker

Abbildungsnachweis: © HitToon.com – fotolia.com

Schriftart: Andika (Open Font License) basiert auf Andika Basic von Annie Olsen (Open Font License)

© 2013 wunderwelten Verlag, Berlin - www.wunderwelten.net



wunderwelten

Monster - Logicals

Leserätsel - Leseverständnis und logisches Denken trainieren

ab Klasse 2

Kurzinformation

| | |
|--------------------------|---|
| Thema | Leserätsel - Training der Konzentration, des Leseverständnisses, des logischen Denkens und systematischen Arbeitens |
| Fach | Deutsch, fächerübergreifende Förderung |
| Zielgruppe | Ab Klasse 2 |
| Arbeitsformen und Umfang | 1 Kartei mit 25 Leserätseln mit Lösung zur Selbstkontrolle 1 Laufzettel 1 Anweisungs-Zettel: "So geht´s" für die Hand der Kinder auf insgesamt 29 Seiten (DIN A 4) |

Lernziele

Kinder lieben Knocheleien und Rätsel aller Art.

Logicals sind Lese-Logik-Rätsel. Sie bieten spannenden Knobelspaß und trainieren neben der Konzentrationsfähigkeit auch das logische Denken.

Gleichzeitig wird hier ausgiebig das genaue Lesen und Verstehen von Texten geübt.

Denn nur durch wirklich ganz genaue Sinnerfassung können die Kinder die einzelnen Hinweise der Rätsel so zueinander in Beziehung setzen, dass sie schließlich die Lösung herausfinden. Sie üben damit also das Erfassen von Inhalten und Zusammenhängen zwischen einzelnen Aussagen.

Jedes Leserätsel besteht aus einem Bildteil, in dem die Kinder lauter lustige Monster finden. Daneben gibt es eine Tabelle, in die nach und nach die Namen der Monster neben die richtigen Zahlen geschrieben werden sollen, während das Rätsel gelöst wird.

Im Textteil werden Satz für Satz Hinweise gegeben, welches Monster welchen Namen trägt. Dazu werden bestimmte Merkmale genannt, die die Kinder bei den Monstern wiederfinden.

Ein Logical zeigt bis zu sechs Monster. Da diese Monster sich manchmal auch noch verflücht ähnlich sind, ist genaues Hinschauen und genaues Lesen gefragt: Bezeichnungen für Formen, Farben und Körperteile, Adjektive und Präpositionen werden hier ebenso intensiv genutzt wie die Angaben „rechts“ und „links“. Welches Monster welchen Namen hat, erschließt sich nur bei sorgfältigem Lesen der einzelnen Hinweise.

Zu jedem Rätsel gibt es eine Lösung – sie wird vor dem Laminieren nach hinten gefaltet.



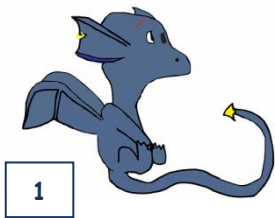
Sie können die Rätselkarten laminieren oder in eine durchsichtige Aktenhülle geben und mit Folienstiften bearbeiten lassen.

Damit die Kinder den Überblick behalten, welche Leserätsel sie schon bearbeitet haben, haken sie bearbeitete Rätsel auf dem Laufzettel ab.

Das Material ist fächerübergreifend einsetzbar und eignet sich auch als "Zusatzfutter" für ganz schnelle Kinder.

Sie können dieses Unterrichtsmaterial zusammen mit anderen Freiarbeitsmaterialien zu einer Lernwerkstatt für die Freiarbeit in der Grundschule arrangieren.

All unsere Lernmaterialien lassen sich aber auch hervorragend einzeln einsetzen!



Wer heißt wie? So heißt das Monster
Lies die Hinweise! mit der Nummer ...

Der Drache hat den längsten Schwanz, aber nicht den kürzesten Namen.

Das hellblaue Monster hat gelbe Zähne und rosa Augen. Es hat einen kürzeren Namen als das gelbe Monster.

Dragos Name ist länger als Umis, aber kürzer als Hatschis.

Ein blaues Monster heißt Umi.

Hatschi hat zwei Arme und zwei Beine.

Von Drago sieht man die wenigsten Zähne.

Das gelbe Monster hat den längsten Namen.

Das hellblaue Monster steht zwischen Drago und Hatschi.

| |
|---|
| 1 |
| 2 |
| 3 |
| |
| |
| |
| |

Lösung



| | |
|---|---------|
| 1 | Drago |
| 2 | Umi |
| 3 | Hatschi |
| | |
| | |
| | |

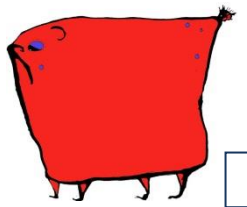
1



2



3



Wer heißt wie? So heißt das Monster
Lies die Hinweise! mit der Nummer ...


Plumi hat weniger Hörner als Woto.
Das Monster mit der Holzkeule heißt nicht Plumi.
Fauri hat keine Hörner.
Das rote Monster heißt weder Plumi noch Woto.
Plumi streckt nicht die Zunge raus.
Woto steht neben Plumi.
Fauri steht neben Woto.

1

2

3

Lösung



1 Plumi

2 Woto

3 Fauri



1




2



3

17



4

Wer heißt wie? So heißt das Monster
Lies die Hinweise! mit der Nummer ...

Moto, Omo und Elke sind grün.

Elke hat grüne Stacheln auf dem Rücken.
Satz für Satz für Satz für Satz für Satz.

Omo hat keine Flügel.

Fumo hat einen Schwanz.

Omo hat grüne Stacheln auf dem Rücken.

Moto hat gelbe Stacheln auf dem Rücken
und gelbe Fransen auf dem Kopf.

Elke hat zwei Flügel.

Fumo hat keine Flügel, aber gelbe Krallen.

Moto, Elke und Fumo spucken kein Feuer.

1

2

3

4

Lösung



1 Elke

2 Omo

3 Moto

4 Fumo



1



2



3



4

19

Wer heißt wie? So heißt das Monster
Lies die Hinweise! mit der Nummer ...

Adalom, Jojo und Peppi haben keinen Schwanz.

Adalom hat drei Haare auf dem Kopf.

Peppi ist größer als Jojo, aber kleiner als Konstantin und Adalom.

Jojo hat keinen Schwanz.

Peppi hat drei gelockte Haare auf dem Kopf.

Adalom hat zwei Hände, aber keine Flügel.

Peppi sieht aus wie eine Puppe.

Jojo hat Flügel.

Konstantin hat Hörner.

1

2

3

4

Lösung

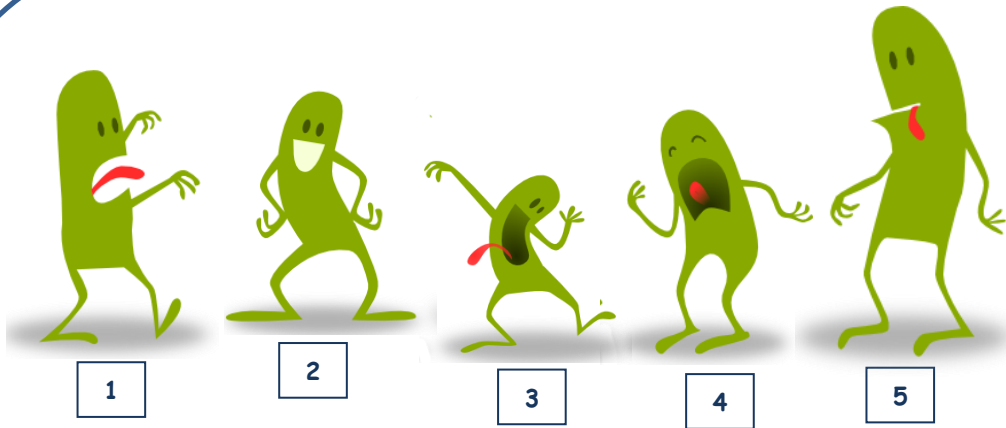


1 Adalom

2 Peppi

3 Jojo

4 Konstantin



Wer heißt wie? So heißt das Monster
Lies die Hinweise! mit der Nummer ...

Pille hängt die Zunge aus dem Mund.
Butz und Lutz grinsen.
Lutz ist das kleinste Monster.
Lotto ist traurig.
Leo ist größer als Lotto, Lutz und Butz,
aber kleiner als Pille.
Butz stemmt die Hände in die Hüften.
Lutz tanzt auf einem Bein.
Leo versucht Butz zu erschrecken.

| |
|---|
| 1 |
| 2 |
| 3 |
| 4 |
| 5 |
| |



Lösung

| | |
|---|-------|
| 1 | Leo |
| 2 | Butz |
| 3 | Lutz |
| 4 | Lotto |
| 5 | Pille |
| | |