© www.wunderwelten.net – team@wunderwelten.net – Blöcker & Jenner Pohlstraße 33 10785 Berlin – Tel. 0049 (0)30 – 269 30 690

Herzlich willkommen!

Auf den folgenden Seiten finden Sie Unterrichtsmaterial, das Ihnen der Internet-Verlag **wunderwelten** kostenlos für den Einsatz im eigenen Unterricht zur Verfügung stellt.

Da die meisten Materialien aus einem weitaus umfangreicheren Titel unseres Sortiments entnommen sind,
kann es durchaus sein, dass Sie vorhandene Seitenzahlen oder Nummern von Karteikarten nach dem Ausdrucken für Ihre Verwendung abändern müssen.
Am einfachsten geht das durch Überkleben der entsprechenden Stelle auf dem ausgedruckten Blatt.

Alle Materialien, aus denen wir Ihnen an dieser Stelle Auszüge präsentieren, erhalten Sie am günstigsten - alle auf einen Streich -in unserem Gesamtpaket Klasse 1-4.

Natürlich sind dort auch all unsere Gratis-Materialien enthalten – übersichtlich nach Fach und Jahrgangsstufe sortiert.

Sie können jeden Titel aber auch einzeln wahlweise auf CD oder als Download-Artikel erwerben: www.shop.wunderwelten.net.

Und nun wünschen wir Ihnen viel Spaß beim Basteln und räuberstarke Nerven im Trubel mit Ihrer Rasselbande.

Ihr wunderwelten-team
Bianka Blöcker
Renate Jenner

Wir wünschen Ihnen viel Freude mit unseren Materialien!
Ihr wunderwelten-team

Fotokartei mit Wortmaterial

Diese Fotokartei bietet auf der Vorderseite Bildmaterial, auf der Rückseite finden die Kinder die korrekte Bezeichnung der Obst- bzw. Gemüsesorte mit dem passenden bestimmten Artikel.

Mit diesen Bildkarten sind Aufgabenstellungen und Übungen auf dem Niveau der 1. und 2. Klasse in folgenden Bereichen denkbar:

- Sprachunterricht (Fremdsprache, DaF, DaZ)
- Sprachförderung
- Sachkundeunterricht.

Die Bildkarten können zur Erarbeitung und Vertiefung

- der Begriffe Obst und Gemüse
- der korrekten Bezeichnung einzelner Sorten
- dem korrekten bestimmten Artikel der einzelnen Sorten

herangezogen werden.

Dieses Bildmaterial ist für Gruppen-, Partner- und Einzelarbeit geeignet.
Die WORD-Version ist frei zu bearbeiten: Sie können das Freiarbeitsmaterial also bei Bedarf nach Wunsch umarbeiten bzw. ergänzen oder zusammen mit anderen Materialien zu einer Lernwerkstatt arrangieren.

All unsere Freiarbeitsmaterialien sind aber auch wunderbar einzeln einsetzbar!

Liste der vorhandenen Obst- und Gemüsesorten:

- Ananas
- Apfel
- Aprikose
- Aubergine
- Avocado
- Banane
- Birne
- Blaubeere
- Bleichsellerie
- Blumenkohl
- Brokkoli
- Brombeere
- Chinakohl
- Erdbeere
- Erbse
- Feige
- Fenchel
- Gartenbohne
- Granatapfel
- Grapefruit
- grüne Weintraube
- Grünkohl
- Gurke
- Himbeere
- Kartoffel
- Kirsche
- Kiwi
- Kohlrabi
- Kürbis
- Lauch
- Limette
- Mais
- Mandarine
- Mango
- Mangold
- Möhre oder Karotte
- Orange oder Apfelsine
- Paprika
- Pastinake
- Pfirsich
- Pflaume
- Preiselbeere
- Quitte.
- Radieschen
- Rosenkohl
- rote Bete
- rote Johannisbeere
- Rotkohl
- schwarze Johannisbeere
- schwarze Weintraube
- Schwarzwurzel
- Spargel
- Spinat
- Stachelbeere
- Süßkartoffel
- Tomate
- Wassermelone
- Wirsing
- Zitrone
- Zucchini

Bildkarten - Obst und Gemüse

© www.wunderwelten.net

Foto: public domain

die Aubergine

Textteil bitte vor dem Laminieren an dieser Linie nach hinten falten!
<--

Bildkarten - Obst und Gemüse

© www.wunderwelten.net

Foto: public domain

die Avocado

Bildkarten - Obst und Gemüse

© www.wunderwelten.net

Foto: Fir0002 - Flagstaffotos

der Apfel

Textteil bitte vor dem Laminieren an dieser Linie nach hinten falten!
<--

Bildkarten - Obst und Gemüse



© www.wunderwelten.net

Foto: public domain

die Zitrone

Bildkarten - Obst und Gemüse

© www.wunderwelten.net

Foto: public domain

der Spargel

Textteil bitte vor dem Laminieren an dieser Linie nach hinten falten!
<--

Bildkarten - Obst und Gemüse

© www.wunderwelten.net

Foto: public domain

die Banane

Bildkarten - Obst und Gemüse

© www.wunderwelten.net

Foto: public domain

die Blaubeere

Textteil bitte vor dem Laminieren an dieser Linie nach hinten falten!
<--

Bildkarten - Obst und Gemüse

© www.wunderwelten.net

Foto: public domain

die Brombeere

Bildkarten - Obst und Gemüse

© www.wunderwelten.net

Foto: public domain

die Erbse

Textteil bitte vor dem Laminieren an dieser Linie nach hinten falten!
<--

Bildkarten - Obst und Gemüse

© www.wunderwelten.net

Foto: public domain

die Erbeere

Bildkarten - Obst und Gemüse

© www.wunderwelten.net

Foto: public domain & Fir0002 - Flagstaffotos

die Gurke

Textteil bitte vor dem Laminieren an dieser Linie nach hinten falten!
<--

Bildkarten - Obst und Gemüse

© www.wunderwelten.net

Foto: public domain

der Paprika

Bildkarten - Obst und Gemüse

© www.wunderwelten.net

Foto: public domain

die Tomate

Textteil bitte vor dem Laminieren an dieser Linie nach hinten falten!
<--

Bildkarten - Obst und Gemüse

© www.wunderwelten.net

Foto: public domain

die Kartoffel

Bildkarten - Obst und Gemüse



© www.wunderwelten.net

Foto: public domain

die Orange *oder* die Apfelsine

Textteil bitte vor dem Laminieren an dieser Linie nach hinten falten!
<--

Bildkarten - Obst und Gemüse

© www.wunderwelten.net

Foto: public domain

der Kürbis

Bildkarten - Obst und Gemüse

© www.wunderwelten.net

Foto: public domain

die Kiwi

Textteil bitte vor dem Laminieren an dieser Linie nach hinten falten!
<--

Bildkarten - Obst und Gemüse

© www.wunderwelten.net

Foto: public domain

die Himbeere

Bildkarten - Obst und Gemüse

© www.wunderwelten.net

Foto: public domain

die Limette

Textteil bitte vor dem Laminieren an dieser Linie nach hinten falten!
<--

Bildkarten - Obst und Gemüse

© www.wunderwelten.net

Foto: public domain

die Mandarine

Bildkarten - Obst und Gemüse

© www.wunderwelten.net

Foto: public domain

der Mais

Textteil bitte vor dem Laminieren an dieser Linie nach hinten falten!
<--

Bildkarten - Obst und Gemüse

© www.wunderwelten.net

Foto: public domain

der Bleichsellerie

Bildkarten - Obst und Gemüse

© www.wunderwelten.net

Foto: Fir0002 - Flagstaffotos

die grüne Weintraube

Textteil bitte vor dem Laminieren an dieser Linie nach hinten falten!
<--

Bildkarten - Obst und Gemüse

© www.wunderwelten.net

Foto: neurovelho

die Stachelbeere

Bildkarten - Obst und Gemüse

© www.wunderwelten.net

Foto: Lukas Riebling

die rote Johannisbeere

Textteil bitte vor dem Laminieren an dieser Linie nach hinten falten!
<--

Bildkarten - Obst und Gemüse

© www.wunderwelten.net

Foto: Aconcagua

die schwarze Johannisbeere

Bildkarten - Obst und Gemüse

© www.wunderwelten.net

Foto: Fir0002 - Flagstaffotos

die Aprikose

Textteil bitte vor dem Laminieren an dieser Linie nach hinten falten!
<--

Bildkarten - Obst und Gemüse



© www.wunderwelten.net

Foto: public domain

die Quitte